



AZ 3350-03ZK-U270

- 1 Entrée de câble M 20 x 1.5
- Tête d'actionnement tournée de 270°
- Boîtier métallique
- Poignée avec maintien en fin de course
- Durée de vie élevée
- 40,5 mm x 114 mm x 38 mm
- Contacts de haute qualité pour courants faibles

Données

Exemple de commande

Désignation de type du produit	AZ 3350-03ZK-U270
Référence d'article (n° de commande)	101177188
EAN (European Article Number)	4030661307978
Numéro eCl@ss, version 9.0	27-27-26-02
eCl@ss number, Version 11.0	27-27-26-02
Information supplémentaire (données de commande)	Pour commander, sélectionner d'abord l'interrupteur de sécurité désiré, puis la poignée de sécurité

Homologations - Règlements

Certificats	cULus EAC
-------------	--------------

Caractéristiques globales

Règlements	EN 60947-5-1 EN ISO 14119 BG-GS-ET-15
Matériau du boîtier	Aluminium
Matériau du revêtement du boîtier	laquée
Matériau des contacts, électriques	Argent

Poids brut	230 g
------------	-------

Données générales - Caractéristiques

Nombre de contacts de sécurité	3
--------------------------------	---

Classification

Normes de référence	EN ISO 13849-1
---------------------	----------------

Durée d'utilisation	20 année(s)
---------------------	-------------

Classification de sécurité - Sorties de sécurité

B10d contact NF	2 000 000 manœuvres
-----------------	---------------------

Données mécaniques

Durée de vie mécanique, min.	1 000 000 manœuvres
------------------------------	---------------------

Charnière de porte	Droite
--------------------	--------

Force de cisaillement	15 000 N
-----------------------	----------

course d'ouverture forcée	10,7 mm
---------------------------	---------

Force d'ouverture forcée, min.	5 N
--------------------------------	-----

Remarque (force d'ouverture forcée)	par contact à ouverture
-------------------------------------	-------------------------

Données mécaniques - technique de connexion

Connecteur de raccordement	Raccord fileté
----------------------------	----------------

Section du câble, min.	0,75 mm ²
------------------------	----------------------

Section du câble, max.	2,5 mm ²
------------------------	---------------------

Remarque (section du câble)	Toutes les indications relatives à la section du câble sont embouts compris.
-----------------------------	--

Données mécaniques - Dimensions

Longueur du capteur	38 mm
---------------------	-------

Largeur du capteur	40,5 mm
--------------------	---------

Hauteur du capteur	114 mm
--------------------	--------

Conditions ambiantes

Étanchéité	IP67 selon IEC/EN 60529
Température ambiante, min.	-30 °C
Température ambiante, max.	+90 °C
TEMP_AMBIENT_MIN_GEN	-30

Conditions ambiantes - Valeur d'isolation

Tension assignée d'isolement U_i	250 V
Tension assignée de tenue aux chocs U_{imp}	4 kV

Données électriques

Courant nominal thermique	10 A
Catégorie d'utilisation: AC-15	230 VAC
Catégorie d'utilisation: AC-15	4 A
Catégorie d'utilisation DC-13	24 VDC
Catégorie d'utilisation DC-13	4 A
Élément de commutation	Contact de rupture
Principe de commutation	Dispositif de déclenchement de rampage

Inclus dans la livraison

Inclus dans la livraison	Les actionneurs ne sont pas compris dans la livraison des interrupteurs.
--------------------------	--

Accessoires

Recommandation (combinaison de produits)	AZ 3350-ST30-01 AZ 3350-ST30-03 AZ 3350-ST30-06 AZ 3350-ST30-08
--	--

Exemple de commande

Désignation produit:
AZ 3350-(1)-(2)-(3)

(1)

03ZK

3 contacts NF

12ZUEK

1 contact NO / 2 contacts NF

(2)

1637

contacts dorés

(3)

U90

Tête d'actionnement tournée de 90° pour portes avec charnière à gauche

U270

Tête d'actionnement tournée de 270° pour portes avec charnière à droite

Images

Photo du produit (photo individuelle de catalogue)

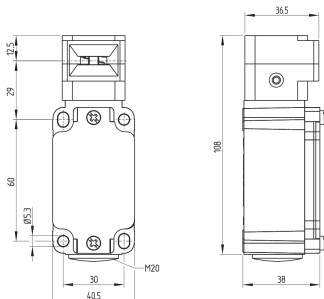


ID: kaz33f09

| 727,5 kB | .jpg | 352.778 x 529.167 mm - 1000 x 1500 px - 72 dpi

| 54,4 kB | .png | 73.731 x 110.772 mm - 209 x 314 px - 72 dpi

Plan d'encombrement composant de base



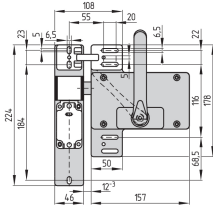
ID: kaz33g02

| 65,8 kB | .cdr |

| 4,5 kB | .png | 74.083 x 68.792 mm - 210 x 195 px - 72 dpi

| 126,7 kB | .jpg | 352.778 x 327.731 mm - 1000 x 929 px - 72 dpi

Plan d'encombrement divers

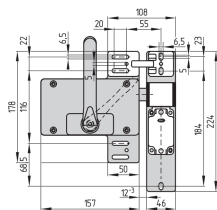


ID: 1az33m03

| 63,5 kB | .cdr |

| 121,3 kB | .jpg | 352.778 x 247.297 mm - 1000 x 701 px - 72 dpi

Plan d'encombrement divers

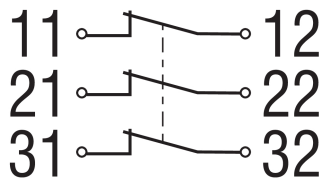


ID: 1az33m04

| 64,4 kB | .cdr |

| 122,0 kB | .jpg | 352.778 x 247.297 mm - 1000 x 701 px - 72 dpi

Diagramme de contact



ID: k3o3sk01

| 18,9 kB | .cdr |

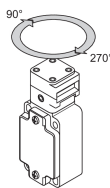
| 82,7 kB | .jpg | 352.778 x 191.558 mm - 1000 x 543 px - 72 dpi

| 2,4 kB | .png | 74.083 x 40.217 mm - 210 x 114 px - 72 dpi

| 6,7 kB | .png | 50.038 x 27.178 mm - 591 x 321 px - 300 dpi

| 2,4 kB | .jpg | 33.161 x 17.992 mm - 94 x 51 px - 72 dpi

Principe de fonctionnement



ID: 1az33e03

| 64,9 kB | .jpg | 352.778 x 247.297 mm - 1000 x 701 px - 72 dpi

| 7,6 kB | .png | 74.083 x 51.858 mm - 210 x 147 px - 72 dpi

Schmersal France SAS, BP 18, 38181 Seyssins Cedex

Les données et les valeurs ont été soigneusement vérifiées. Les illustrations peuvent être différentes de l'original. Vous trouverez d'avantage de caractéristiques techniques dans les manuels d'instructions. Sous réserve de modifications techniques et errata.

Généré le: 30/10/2021 10:37